

SONIC™ SUPERSTARS

โซนิค ซุปเปอร์สตาร์



WM-01

©SEGA

Nintendo Switch is a trademark of Nintendo.

"PlayStation", "PS4", "PS5", "PS", "DUALSHOCK" and "DualSense" are registered trademarks or trademarks of Sony Interactive Entertainment Inc.

Library programs ©Sony Interactive Entertainment Inc.

Microsoft, Xbox Series X|S, Xbox One, Kinect, Xbox Live, and the Xbox logos are registered trademarks or trademarks of Microsoft Corporation in the United States and other countries.

Font Design by FONTWORKS Inc.



CRIWARE™

เกี่ยวกับเบราว์เซอร์ที่รองรับ

คู่มือบนเว็บนี้ ได้รับการยืนยันแล้วว่าสามารถใช้งานกับ Google Chrome และ Safari ได้

*ขอแนะนำให้ใช้เบราว์เซอร์เวอร์ชันล่าสุด (เวอร์ชันเก่าอาจทำงานไม่ถูกต้อง)

*กรุณาเปิดการใช้งาน "JavaScript" ในการตั้งค่าสภาพแวดล้อมของเบราว์เซอร์ของท่าน

ห้ามคัดลอก ดัดแปลง ให้เช่า หรือใช้เพื่อวัตถุประสงค์ทางการค้า แสดงต่อสาธารณะ หรือส่งต่อซอฟต์แวร์นี้โดยไม่ได้รับอนุญาต หากฝ่าฝืนอาจมีการดำเนินการทางกฎหมาย

Unauthorized copying, reproduction, rental, pay for play, public performance or transmission of this game is a violation of applicable laws.

การบริการลูกค้าเกี่ยวกับผลิตภัณฑ์นี้

URL

<https://asia.sega.com/support/>

สำหรับผู้ที่ใช้งานผ่านสมาร์ทโฟนและแท็บเล็ต กรุณาสแกนที่นี้



แนะนำตัวละคร

ณ หมู่เกาะนอร์ธสตาร์ เกาะทางใต้ที่อุดมไปด้วยธรรมชาติอันงดงาม.....

ดร.เอ็กแมนวางแผนที่จะจับเหล่าสิ่งมีชีวิตมหัศจรรย์ที่หายากมาขายบนเกาะแห่งนี้ เพื่อมาใช้สร้างกองทัพหุ่นยนต์ยักษ์สุดแข็งแกร่งขึ้นมา เขาจึงบุกมาที่เกาะโดยร่วมมือกับแฟงก์ นักล่าเงินรางวัล และทริป ลูกน้องของเขา เหล่าฮีโร่อย่างโซนิค เทลส์ เอมี และนักเคิลส์ จึงต้องมารวมตัวกันที่หมู่เกาะนอร์ธสตาร์ เพื่อหยุดความทะเยอทะยานของดร.เอ็กแมน และคืนความสงบสุขของเกาะกลับมาให้ได้!

โซนิค

SONIC THE HEDGEHOG



เมนที่รวดเร็วที่สุดในประวัติศาสตร์! เขาท่องโลกไปด้วยความเร็วเสียง คอยเผชิญหน้ากับภัยอันตรายต่าง ๆ ที่มีต่อพวกพ้อง ความสงบสุข และธรรมชาติ

ในยามปกติ โซนิคมักจะใช้ชีวิตสบาย ๆ กับอยู่เพื่อน ๆ แต่ก็ไม่เคยปล่อยให้แผนการชั่วร้ายของดร.เอ็กแมนรอดพ้นสายตาไปได้!

เทลส์

MILES 'TAILS' PROWER



วิศวกรอัจฉริยะผู้กระตือรือร้นและเป็นนักบินของเครื่องบิน "ทอร์นาโด" ของโซนิค!

เขาสามารถบินไปบนท้องฟ้าได้ด้วยการหมุนหางทั้งสองของตนเป็นใบพัด เป็นทั้งเพื่อนซี้และคู่หูที่ดีที่สุดของโซนิค!

นักเคิลส์

KNUCKLES THE ECHIDNA



ผู้พิทักษ์ของมาสเตอร์เอเมอร์ลด์บนเกาะแองเจิล และเป็นทายาทคนสุดท้ายของชนเผ่า

เขาต่อสู้กับศัตรูด้วยหมัดหนามอันทรงพลัง สามารถไต่กำแพงและร่อนกลางอากาศได้! แม้เขาจะหัวแข็งไปหน่อย แต่ก็กล้าหาญจริงใจ เป็นพวกพ้องที่ไว้วางใจได้!

เอมี

AMY ROSE



เม่นสาวน้อยสีชมพูผู้แสนร่าเริงและกระตือรือร้น ชอบความถูกต้องและจิตใจดี เป็นพันธมิตรต่อผู้อ่อนแอ

เธอคอยลงโทษคนพาลด้วยค้อนยักษ์ปีโกะปีโกะแฮมเมอร์ของเธอ!

ดร.เอ็กแมน

DR. EGGMAN



นักวิทยาศาสตร์อัจฉริยะผู้ชั่วร้ายผู้มีไอคิว 300 วางแผนที่จะพิชิตโลกและสร้างจักรวรรดิเอ็กแมน

เขาได้สร้างกองทัพหุ่นยนต์อันยิ่งใหญ่ และคอยแสวงหาเคออสเอเมอร์ลด์เพื่อเสริมสร้างพลังการต่อสู้ให้แข็งแกร่งยิ่งขึ้น

แฟงก์

FANG THE HUNTER



เจอร์มัว (สัตว์คล้ายหนูผสมกับจิงโจ้) นักล่าเงินรางวัลที่ทั้งฉลาดและว่องไว ผู้คอยมองหาเหยื่ออยู่เสมอ

เขาเป็นบุคคลที่ทางการต้องการตัว เปลี่ยนชื่อไปเรื่อย ๆ มาเป็นเวลาหลายปี

แฟงก์มักจะฉวยโอกาสเพื่อเอาชนะคู่ต่อสู้อยู่เสมอ เขาปรับปรุงเครื่องจักรสุดรักอย่าง มาร์เวลล์สควีน ไวคอยล่าเหยื่อของตน

ทริป

TRIP THE SUNGAZER



เด็กสาวลึกลับที่แฟงก์ได้พบเป็นครั้งแรกที่หมู่เกาะนอร์ธสตาร์ เธอสวมชุดเกราะที่หนาและหนักทำให้ดูงุ่มง่ามไปบ้าง

เธอทำตามคำสั่งของดร.เอ็กแมนและแฟงก์ คอยนำทางพวกเขาไปยังดินแดนที่ยังไม่ถูกบุกเบิกแห่งนี้

วิธีการควบคุมพื้นฐาน

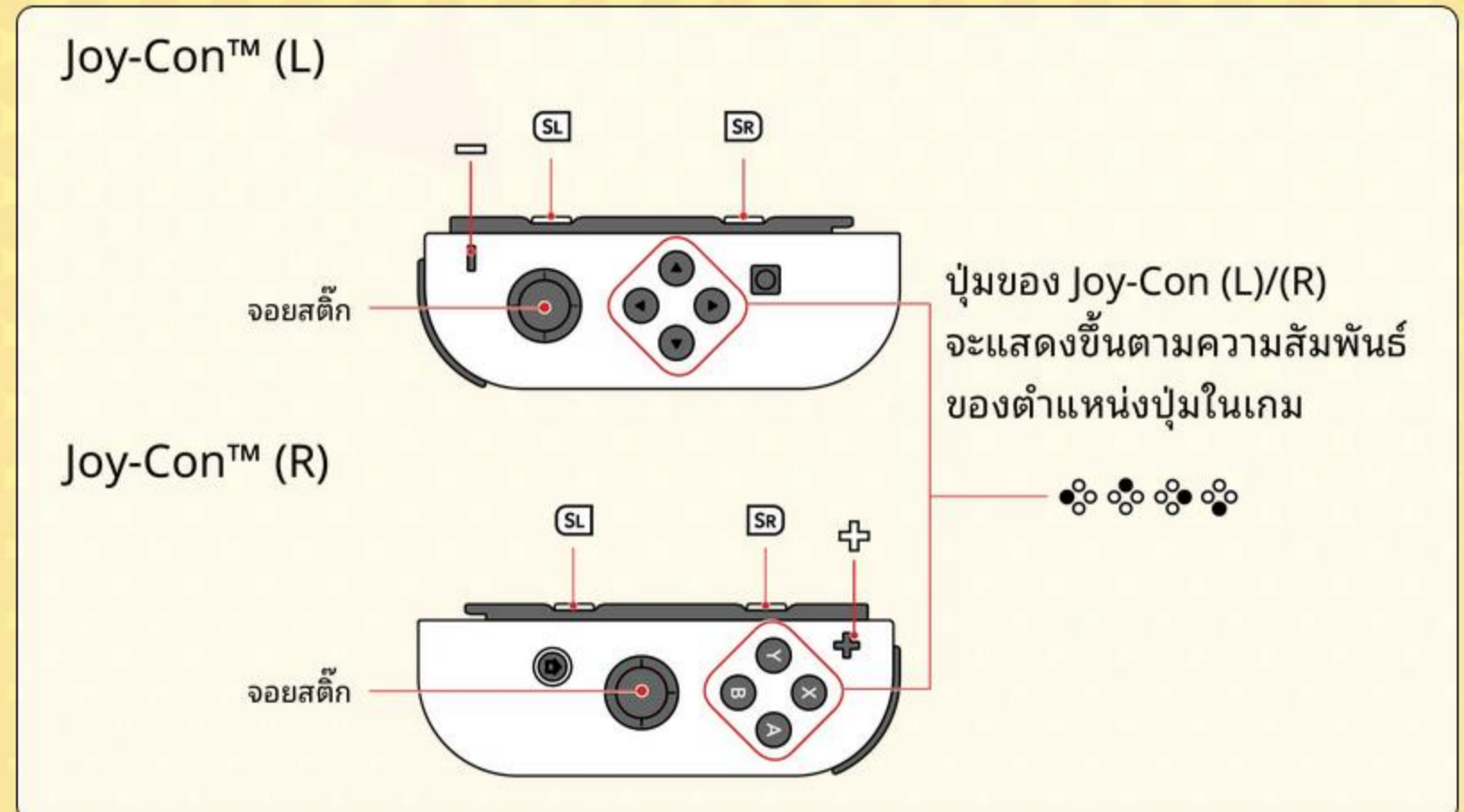
Nintendo Switch™



เคลื่อนที่	🕒/🕒 (จะวิ่งเมื่อกดปุ่มไปในทิศทางเดียวกัน)
กระโดด	(A)/B
สปินแดนซ์	กดปุ่ม 🕒/🕒 ค้างไว้แล้วกดปุ่ม (A)/B จากนั้นปล่อยปุ่ม ↓ เพื่อทำสปินแดนซ์ เร่งความเร็วด้วยการกดปุ่มรัว ๆ
หมุนตัว	กดปุ่ม 🕒/🕒 ขณะวิ่งอยู่เพื่อเคลื่อนที่แบบหมุนตัว
เอเมอรัลด์ฟาวเวอร์	กดปุ่ม 🕒 หรือปุ่ม L/R เพื่อเลือกจากเมนูแหวน แล้วกดปุ่ม X เพื่อเปิดใช้งาน
เมนูหยุดเกม	+
เข้าร่วม (ในการเล่นแบบ CO-OP)	A
ออก (ในการเล่นแบบ CO-OP)	กดปุ่ม Y ค้าง

เมื่อถอด Joy-Con™ ข้างหนึ่งออกจากตัวเครื่องแล้วแบ่งให้เพื่อนของคุณ จะสามารถเล่นแบบ CO-OP 2 คนได้

*หากเตรียม Joy-Con (แยกจำหน่าย) เพิ่ม จะสามารถเล่นพร้อมกันได้สูงสุด 4 คน



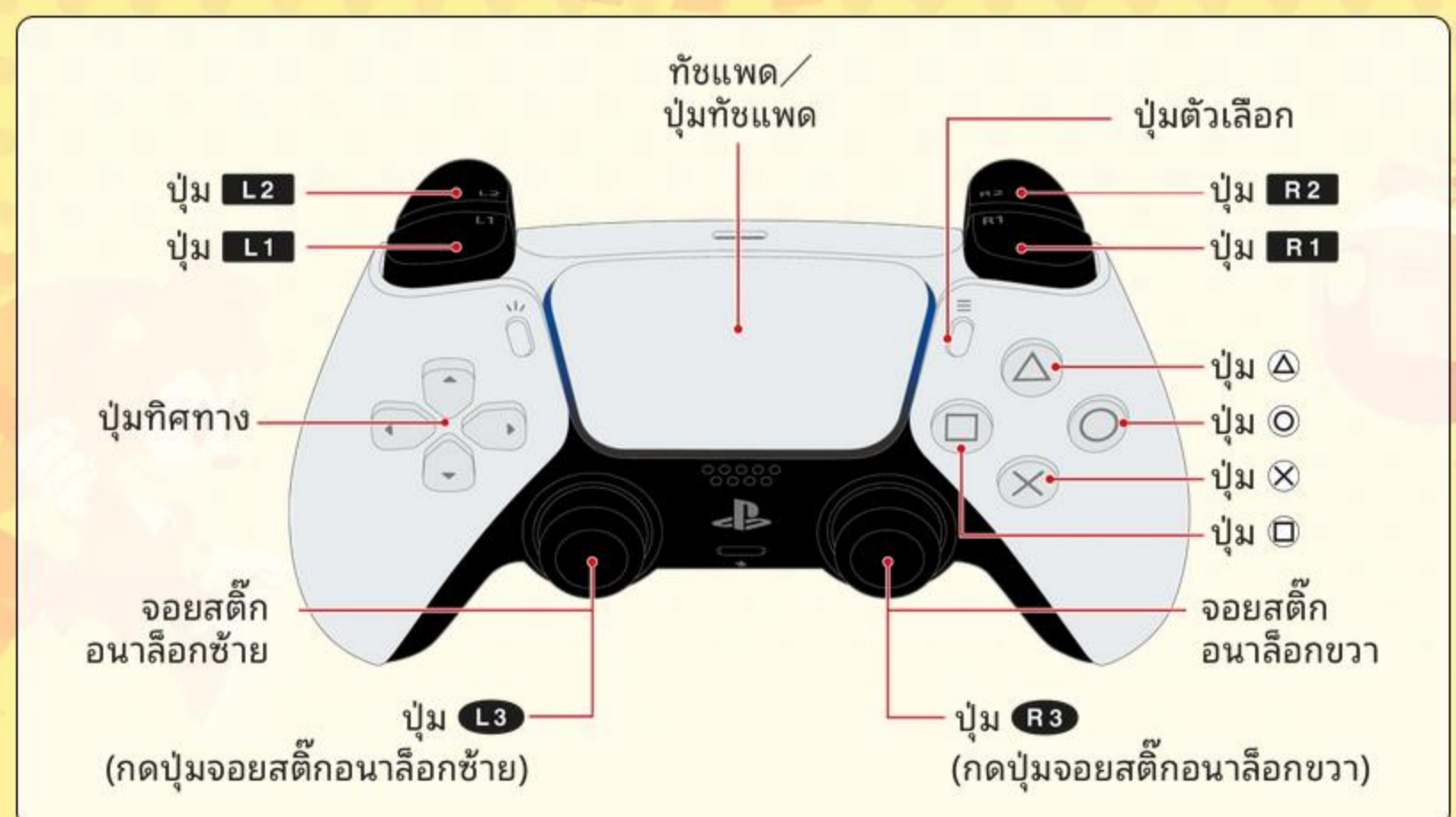
เคลื่อนที่	🕒 (จะวิ่งเมื่อกดปุ่มไปในทิศทางเดียวกัน)
กระโดด	🕒/🕒
สปินแดนซ์	กดปุ่ม 🕒 ค้างไว้แล้วกดปุ่ม 🕒/🕒 จากนั้นปล่อยปุ่ม ↓ เพื่อทำสปินแดนซ์ เร่งความเร็วด้วยการกดปุ่มรัว ๆ
หมุนตัว	กดปุ่ม 🕒 ขณะวิ่งอยู่เพื่อเคลื่อนที่แบบหมุนตัว
เอเมอรัลด์ฟาวเวอร์	กดปุ่ม SL/SR เพื่อเลือกจากเมนูแหวน แล้วกดปุ่ม 🕒 เพื่อเปิดใช้งาน
เมนูหยุดเกม	Joy-Con (L) : ⇐ Joy-Con (R) : ⇨
เข้าร่วม (ในการเล่นแบบ CO-OP)	🕒
ออก (ในการเล่นแบบ CO-OP)	กดปุ่ม 🕒 ค้าง

PlayStation®4



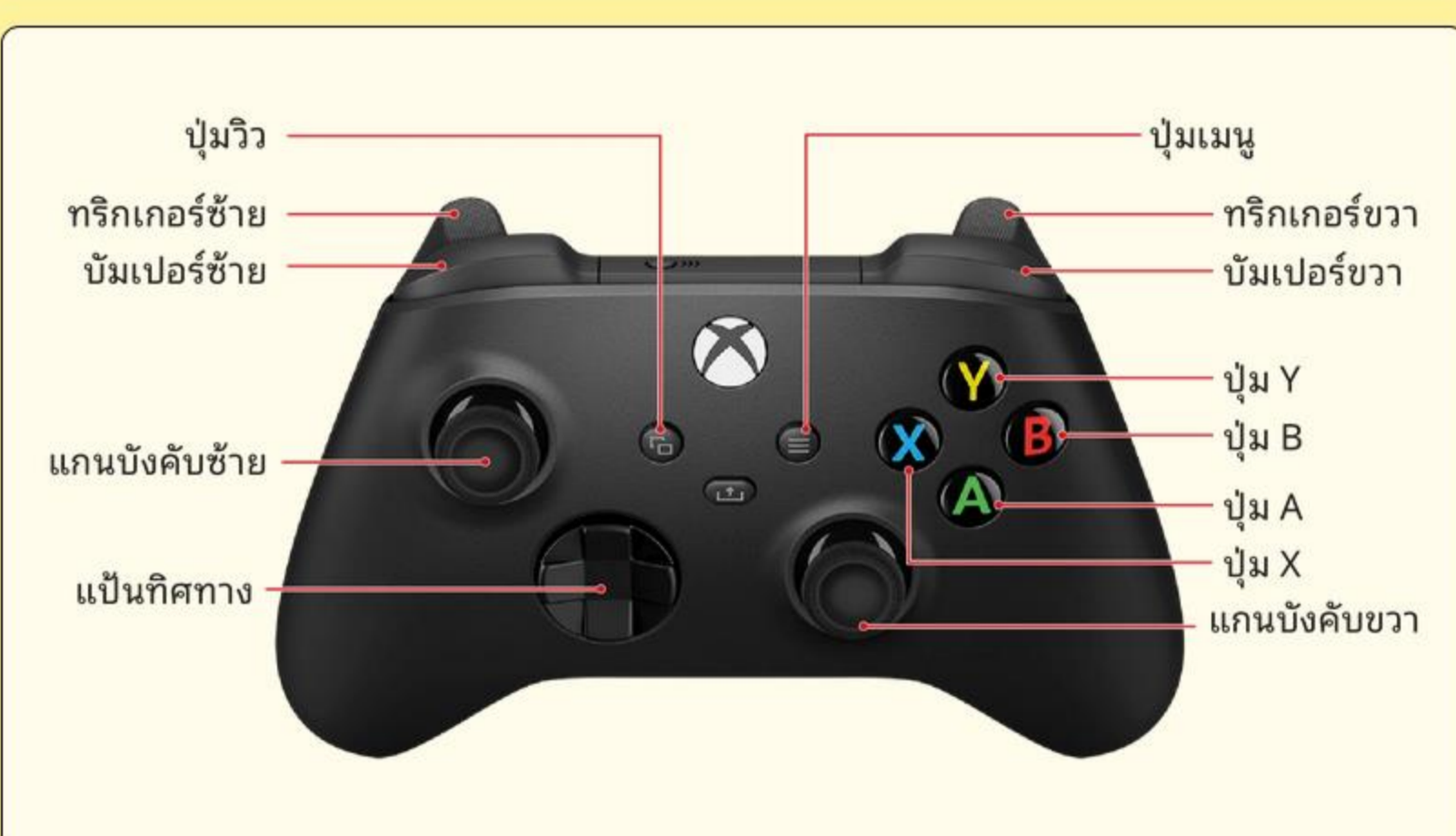
เคลื่อนที่	จอยสติ๊กกอนาล็อกซ้าย/ปุ่มทิศทาง (จะวิ่งเมื่อกดค้างไปในทิศทางเดียวกัน)
กระโดด	🕒/X
สปินแดนซ์	ดันจอยสติ๊กกอนาล็อกซ้าย ↓ หรือกดปุ่มทิศทาง ↓ ค้างไว้แล้วกดปุ่ม 🕒/X จากนั้นปล่อยปุ่ม ↓ เพื่อทำสปินแดนซ์ เร่งความเร็วด้วยการกดปุ่มรัว ๆ
หมุนตัว	ดันจอยสติ๊กกอนาล็อกซ้าย ↓ หรือกดปุ่มทิศทาง ↓ ขณะวิ่งอยู่เพื่อเคลื่อนที่แบบหมุนตัว
เอเมอรัลด์ฟาวเวอร์	ดันจอยสติ๊กกอนาล็อกขวา L1 หรือปุ่ม R1 เพื่อเลือกจากเมนูแหวน แล้วกดปุ่ม 🕒 เพื่อเปิดใช้งาน
เมนูหยุดเกม	ปุ่ม OPTIONS
เข้าร่วม (ในการเล่นแบบ CO-OP)	X
ออก (ในการเล่นแบบ CO-OP)	กดปุ่ม △ ค้าง

PlayStation®5



เคลื่อนที่	จอยสติ๊กกอนาล็อกซ้าย/ปุ่มทิศทาง (จะวิ่งเมื่อกดค้างไปในทิศทางเดียวกัน)
กระโดด	🕒/X
สปินแดนซ์	ดันจอยสติ๊กกอนาล็อกซ้าย ↓ หรือกดปุ่มทิศทาง ↓ ค้างไว้แล้วกดปุ่ม 🕒/X จากนั้นปล่อยปุ่ม ↓ เพื่อทำสปินแดนซ์ เร่งความเร็วด้วยการกดปุ่มรัว ๆ
หมุนตัว	ดันจอยสติ๊กกอนาล็อกซ้าย ↓ หรือกดปุ่มทิศทาง ↓ ขณะวิ่งอยู่เพื่อเคลื่อนที่แบบหมุนตัว
เอเมอรัลด์ฟาวเวอร์	ดันจอยสติ๊กกอนาล็อกขวา L1 หรือปุ่ม R1 เพื่อเลือกจากเมนูแหวน แล้วกดปุ่ม 🕒 เพื่อเปิดใช้งาน
เมนูหยุดเกม	ปุ่มตัวเลือก
เข้าร่วม (ในการเล่นแบบ CO-OP)	X
ออก (ในการเล่นแบบ CO-OP)	กดปุ่ม △ ค้าง

Xbox One / Xbox Series X|S



เคลื่อนที่	แกนบังคับซ้าย/ปุ่มทิศทาง (จะวิ่งเมื่อกดค้างไปในทิศทางเดียวกัน)
กระโดด	ปุ่ม A/ปุ่ม B
สปินแดนซ์	ดันแกนบังคับซ้าย ↓ /ปุ่มทิศทาง ↓ ค้างไว้แล้วกดปุ่ม A/B จากนั้นปล่อยปุ่ม ↓ เพื่อทำสปินแดนซ์ เร่งความเร็วด้วยการกดปุ่มรัว ๆ
หมุนตัว	ดันแกนบังคับซ้าย ↓ /ปุ่มทิศทาง ↓ ขณะวิ่งอยู่เพื่อเคลื่อนที่แบบหมุนตัว
เอเมอรัลด์ฟาวเวอร์	ดันแกนบังคับขวา หรือปุ่มปุ่มเปอร์ซ้าย/ปุ่มเปอร์ขวา เพื่อเลือกจากเมนูแหวน แล้วกดปุ่ม X เพื่อเปิดใช้งาน
เมนูหยุดเกม	ปุ่มเมนู
เข้าร่วม (ในการเล่นแบบ CO-OP)	ปุ่ม A
ออก (ในการเล่นแบบ CO-OP)	กดปุ่ม Y ค้าง

PC



เคลื่อนที่	🕒/🕒 (จะวิ่งเมื่อกดค้างไปในทิศทางเดียวกัน) คีย์บอร์ด: W/S/A/D
กระโดด	(A)/B คีย์บอร์ด: L/Enter
สปินแดนซ์	กดปุ่ม 🕒/🕒 ค้างไว้แล้วกดปุ่ม (A)/B จากนั้นปล่อยปุ่ม ↓ เพื่อทำสปินแดนซ์ เร่งความเร็วด้วยการกดปุ่มรัว ๆ คีย์บอร์ด: กด S ค้างไว้แล้วกด L/Enter แล้วปล่อย S
หมุนตัว	กดปุ่ม 🕒/🕒 ขณะวิ่งอยู่เพื่อเคลื่อนที่แบบหมุนตัว คีย์บอร์ด: กด S ขณะวิ่ง
เอเมอรัลด์ฟาวเวอร์	ดันจอยสติ๊ก R หรือปุ่ม LB/RB เพื่อเลือกจากเมนูแหวน แล้วกดปุ่ม X เพื่อเปิดใช้งาน คีย์บอร์ด: V/B เพื่อเลือกจากเมนูแหวนและเปิดใช้งานด้วย E
เมนูหยุดเกม	☰ คีย์บอร์ด: N
เข้าร่วม (ในการเล่นแบบ CO-OP)	A
ออก (ในการเล่นแบบ CO-OP)	กดปุ่ม Y ค้าง

แอ็กชันพื้นฐาน

แนะนำแอ็กชันที่มีภายในเกม

- **กระโดด**

เมื่อกระโดด จะสามารถทำสปินแอ็ดแท็ก และสร้างความเสียหายให้กับศัตรูได้



- **สปินแดช**

หลังจากสะสมพลังจะหมุนตัวพุ่งไปข้างหน้าด้วยความเร็วสูง



- **หมุนตัว**

เมื่อกดหมอบขณะเคลื่อนที่ จะเป็นการเคลื่อนที่ด้วยการหมุนตัว



แอ็กชันประจำตัวของโซนิค

- **ดรอปปัด**

กดปุ่มกระโดดย้ำค้างไว้อีกครั้งขณะกระโดด เมื่อแตะถึงพื้นจะทำการสปินแดช



แอ็กชันประจำตัวของเทลส์

- **เหินเวหา**

กดปุ่มกระโดดรัว ๆ เพื่อบินขึ้น หากบินติดต่อกันเป็นเวลานานจะทำให้เหนื่อยและตกลงสู่พื้น



- **จูโจมด้วยหาง**

ใช้หางแตะศัตรูขณะเหินเวหาจะสร้างความเสียหายให้กับศัตรูได้



- **ผู้ช่วยเทลส์**

หากแตะตัวเพื่อนขณะที่เทลส์บินอยู่ จะสามารถคว้าตัวเพื่อนและบินไปด้วยกันได้



แอ็กชันประจำตัวของนักเคิลส์

- **ร่อน**

กดปุ่มกระโดดย้ำค้างไว้อีกครั้งขณะกระโดด จะทำการร่อน



- **ไต่กำแพง**

เมื่อแตะกำแพงขณะร่อนอยู่ จะสามารถไต่ขึ้นลงกำแพงได้



- **ทำลายกำแพง**

สามารถต่อยทำลายกำแพงที่ขวางทางอยู่ได้



แอ็กชันประจำตัวของเอมี

- **กระโดด 2 จังหวะ**

กดปุ่มกระโดดซ้ำอีกครั้งขณะกระโดด จะทำการกระโดด 2 จังหวะ



- **โจมตีด้วยค้อน**

กดปุ่มกระโดดย้ำค้างไว้อีกครั้งขณะกระโดด เมื่อแตะถึงพื้นจะทำการโจมตีด้วยค้อน



เอเมอรัลด์พาวเวอร์

เมื่อได้รับคออสเอเมอรัลด์ที่ปรากฏใน
ด้านสเปเชียล จะสามารถใช้เอเมอรัลด์
พาวเวอร์ได้

เอเมอรัลด์พาวเวอร์มีพลังมากมายหลาย
รูปแบบ ทั้งใช้เพื่อการสำรวจด่านหรือใช้
เพื่อสร้างความเสียหายให้กับศัตรู
มาใช้พลังให้เกิดประโยชน์กับการผจญ
ภัยกันเถอะ

สามารถใช้เอเมอรัลด์พาวเวอร์ได้โดย
เลือกจากเมนูแหวน แล้วกดปุ่มเปิดใช้
งาน

นอกจากนี้ ยังมีสถานที่บางแห่งภายใน
ACT ที่พลังเอเมอรัลด์พาวเวอร์บางอย่าง
จะถูกเลือกขึ้นมาอย่างอัตโนมัติ เมื่อเปิด
ใช้พลังในสถานที่นั้น ๆ อาจสามารถเจอ
เส้นทางใหม่ ๆ หรือไอเทมที่ซ่อนอยู่ก็เป็นได้

เมื่อเปิดใช้งานเอเมอรัลด์พาวเวอร์จะสามารถใช้ได้ครั้งก็ได้ภายในระยะเวลาที่
กำหนด เมื่อหมดเวลาจะไม่สามารถใช้งานได้ แต่จะสามารถเปิดใช้งานได้อีกครั้ง
หลังจากวิ่งผ่านจุดพอยต์มาร์กเกอร์



• สายน้ำ

ร่างกายจะกลายเป็นของเหลวสามารถเคลื่อนไหวในน้ำได้ ภายในระยะเวลา
ที่กำหนดจะไม่จำเป็นต้องหายใจและไม่ได้รับผลกระทบจากกระแสน้ำ



• ไม้เลื้อย

ปลูกไม้เลื้อยเพื่อใช้ปีนขึ้นด้านบนได้ ขณะที่ไม้เลื้อยกำลังโตขึ้นสามารถกำหนด
ทิศทางการยึดของไม้เลื้อยได้



ชนิดของเอเมอรัลด์พาวเวอร์

• ดาวตก

เรียกร่างแยกของตัวละครให้ปรากฏออกมา เมื่อร่างแยกสัมผัสสิ่งต่าง ๆ ขณะที่วิ่ง
อยู่ในหน้าจอ จะสามารถเก็บแหวนหรือไอเทม และสร้างความเสียหายให้กับศัตรู
ได้



• สโลว์

ทำให้เวลาไหลช้าลง ใช้ได้ผลดีกับกิมมิกที่เคลื่อนไหวเร็ว ๆ



• กระสุน

สามารถแตกกลางอากาศไปในทิศทางที่กำหนดได้ สามารถแตกได้ครั้งก็ได้ภายใน
ระยะเวลาที่กำหนด



• เอ็กซ์ตรีม

โจมตีอย่างรุนแรงด้วยรูปแบบต่าง ๆ ตามแต่ละตัวละคร
ตัวอย่าง: กรณีของโซนิค จะเป็นการเคลื่อนที่ไปจู่โจมศัตรูหรือกิมมิกที่อยู่ในรัศมี
ในชั่วพริบตา



• วิชั่น

มองเห็นกิมมิกหรือไอเทมต่าง ๆ ที่ซ่อนอยู่ได้





TOP เมนู

เมื่อกดปุ่มใด ๆ ขณะอยู่ที่หน้าจอไตเติล
TOP เมนู จะแสดงขึ้นมา



*รูปภาพหน้าจอตัวอย่างที่แสดงในคู่มือนี้มาจากเวอร์ชัน Nintendo Switch™

เริ่มเกม

เริ่มเล่นเกม

Nintendo eShop

ไปที่ Nintendo eShop

*เฉพาะ Nintendo Switch™ เท่านั้น

โปรดทราบ ท่านไม่สามารถเชื่อมต่อกับ Nintendo eShop ได้จากประเทศไทย

PlayStation™Store

ไปที่ PlayStation™Store

*เฉพาะ PlayStation®4/PlayStation®5 เท่านั้น

คู่มือออนไลน์

แสดงข้อมูลคู่มือออนไลน์ของเกมนี้

ตัวเลือก

แสดงหน้าจอตัวเลือก และสามารถตั้งค่ารายการต่อไปนี้ได้

❖ ภาษา

เลือกภาษาที่จะแสดงในเกมได้

❖ เสียง

ตั้งความดังของเพลงประกอบและซาวด์เอฟเฟกต์ในเกม

❖ คอนโทรลเลอร์

ปรับความไวและเปิด/ปิดการสั่นของคอนโทรลเลอร์

*หากท่านมีข้อมูลที่บันทึกไว้จากเวอร์ชัน PS4™ บนคอนโซล PS5™ ท่านสามารถเล่นต่อบน PS5™ ได้จากเมนู "ถ่ายโอนข้อมูลจาก PlayStation®4" ของคอนโซล PS5™ ทั้งนี้ โปรดระวังว่าข้อมูลที่บันทึกไว้บนเวอร์ชัน PS5™ ไม่สามารถอ่านได้บน PS4™

*โปรดอย่าถ่ายโอนข้อมูลที่บันทึกไว้จาก PS4™ ไปยัง PS5™ ซ้ำหลายครั้ง เมื่อทำการถ่ายโอนแล้วครั้งหนึ่ง โปรดเล่นต่อโดยใช้ข้อมูลของเวอร์ชัน PS5™



วิธีเริ่มเกม

สร้างเซฟเกม

เมื่อเลือกไปที่ "เริ่มเกม" จากหน้าจอ TOP เมนู จะปรากฏหน้าจอเลือกเซฟเกมขึ้นมา โปรดเลือกสล็อตใดสล็อตหนึ่ง ความคืบหน้าต่าง ๆ ของเกมจะถูกบันทึกไว้บนเซฟแต่ละสล็อตที่เลือกไว้ เซฟเกมสามารถสร้างได้สูงสุด 5 อัน



เกี่ยวกับการบันทึกเซฟอัตโนมัติ

เกมนี้จะบันทึกความคืบหน้าของเกมโดยอัตโนมัติตามเวลาที่กำหนด เช่น เมื่อจบแต่ละโหมด (บันทึกเซฟอัตโนมัติ) ขณะที่บันทึกเซฟอัตโนมัติจะมีไอคอนเซฟปรากฏขึ้น โปรดระวังอย่าปิดเกมหรือปิดเครื่องอุปกรณ์ระหว่างทำการบันทึก

เมนูหลัก

เมื่อเลือกเซฟ จะเข้าสู่หน้าจอเมนูหลัก



❖ โหมดเนื้อเรื่อง

เป็นโหมดหลักของเกมภาคนี้ สามารถเลือกตัวละครที่จะควบคุมในการเล่นได้

❖ โหมดการต่อสู้

เป็นโหมดต่อสู้ที่ผู้เล่นต้องควบคุมนักสู้หลักเข้าต่อสู้ รองรับผู้เล่นสูงสุด 8 คน มีทั้งแบบออนไลน์/ออฟไลน์

เวอร์ชัน Nintendo Switch™ ไม่รองรับโหมดการต่อสู้ออนไลน์

❖ แข่งจับเวลา

แข่งขันจับเวลาที่ใช้เคลียร์ในแต่ละ ACT ท่านสามารถอัปโหลดสถิติการเล่นไปยังอินเทอร์เน็ตและเข้าร่วมการจัดอันดับได้

*สามารถเลือกเล่นได้เฉพาะ ACT ที่สามารถเล่นได้ในโหมดเนื้อเรื่องแล้วเท่านั้น

*ในการเล่นโหมดต่อสู้ออนไลน์หรือเข้าร่วมการจัดอันดับบน PlayStation®4/PlayStation®5, Xbox Series X|S/Xbox One ท่านจำเป็นต้องสมัครใช้บริการออนไลน์ของแต่ละแพลตฟอร์ม



วิธีดูหน้าจอ

หน้าจอ ACT



1 RINGS

จำนวนแหวนที่มีอยู่ หากได้รับความเสียหายตอนแหวนเป็น 0 จะแพ้ทันที

2 TIME

แสดงเวลาที่ใช้ไปในการเล่น

3 ตัวละครที่ควบคุมอยู่

4 เอเมอรัลด์พาวเวอร์

แสดงเอเมอรัลด์พาวเวอร์ที่กำลังเลือกอยู่

หน้าจอแผนที่โลก



1 เหรียญเมดัล

จำนวนเหรียญเมดัลที่มีอยู่ เหรียญเมดัลสามารถใช้ซื้อชิ้นส่วนของนักสู้เหล็กได้ที่ร้านค้า

2 ผลไม้

จำนวนผลไม้ที่มีอยู่ เมื่อใช้ผลไม้จะสามารถเข้าเล่นใน ACT พิเศษ (ACT ผลไม้) ได้

3 เคออสเอเมอรัลด์

แสดงเคออสเอเมอรัลด์ที่มีอยู่

4 ประตูเข้าสู่ ACT

ประตูเข้าสู่ ACT แต่ละฉาก

5 ร้านค้า

สามารถซื้อชิ้นส่วนและปรับแต่งนักสู้เหล็กได้

วิธีการผจญภัย

มาผ่านโซนที่แบ่งออกเป็น ACT ต่าง ๆ กันด้วยโซนิกและผองเพื่อนกันเถอะ แต่ละฉากไม่ได้มีแค่เส้นทางเดียว สามารถวิ่งรอบแผนที่ขนาดใหญ่ได้อย่างอิสระ เอาชนะบอสและดร.เอ็กแมนที่รออยู่เพื่อเคลียร์โซน

• แหวน

มารวบรวมแหวนขณะวิ่งผ่านด่านไปด้วยกันเถอะ หากมีแหวนไว้อย่างน้อย 1 วง แม้จะได้รับความเสียหาย แหวนจะแค่กระจายออกไป ไม่ถือว่าแพ้เกม



• ไอเทม

เมื่อทำลายกล่องไอเทมด้วยสปินแอ็ดแท็กหรือทำอื่น ๆ จะได้รับไอเทมที่มีประโยชน์มากมาย



• กิมมิก

ในแต่ละโซนจะมีอุปกรณ์และกิมมิกต่าง ๆ วางไว้อยู่ เช่น ลูป แชนยีนที่ฟังได้ สปริง และอื่น ๆ ฯลฯ มาใช้แก็กซ์ชันต่าง ๆ และอุปกรณ์ตามฉากเหล่านี้จะลุล่วงผ่านกันเถอะ



• พอยต์มาร์กเกอร์

เมื่อเคลื่อนผ่านพอยต์มาร์กเกอร์ หากพลาดทำแพ้เกมจะสามารถกลับมาเริ่มใหม่ที่จุดพอยต์มาร์กเกอร์ล่าสุดที่เคลื่อนผ่านมาได้



• เส้นชัย

ACT จะเคลียร์ได้ด้วยการสัมผัสป้ายเส้นชัย หรือการเหยียบสวิตช์สีเหลืองบนเอ็กแคปซูลเพื่อปลดปล่อยเหล่าสัตว์ที่ถูกขังอยู่



ด้านพิเศษ

เมื่อสัมผัสสัมผัสกับแหวนยักษ์จะสามารถเข้าเล่นในด้านพิเศษได้ เคลื่อนที่ผ่านพื้นที่ 3 มิติ และเคลียร์ด่านโดยการเก็บเคออสเอเมอรัลด์และเหรียญเมดัลที่ลอยอยู่ในฉากให้ได้ภายในเวลาที่กำหนด หากตกออกนอกด่านหรือหมดเวลา ด้านพิเศษนี้จะสิ้นสุดและกลับสู่ ACT ทันที

❖ วิธีการเล่น

เมื่อกดปุ่มกระโดดค้างไว้ใกล้กับสเฟียร์ที่เคอร์เซอร์แสดงอยู่ จะเป็นการยิงเส้นลวดและหมุนตัว (สวิง) ไปรอบ ๆ สเฟียร์ และเมื่อปล่อยปุ่มในเวลาที่เหมาะสม จะเป็นการกระโดดไปข้างหน้า



วาร์ปเกม

เมื่อเข้าใกล้สถานที่บางแห่งภายใน ACT ประตูวาร์ปจะปรากฏขึ้นชั่วระยะเวลาหนึ่ง เมื่อเข้าไปในประตู วาร์ปเกมจะเริ่มขึ้น เมื่อถึงจุดหมายเกมจะจบลงและกลับสู่ ACT ทันที

❖ วิธีการเล่น

รวบรวมแหวนโดยการควบคุมตัวละครให้เคลื่อนที่ไปในอากาศทั้งขึ้นและลง



ด่านโบนัส

ประตูโบนัสจะปรากฏขึ้นเมื่อเคลื่อนผ่านพอยต์มาร์กเกอร์ในขณะที่มีแหวนอยู่ 50 วงขึ้นไป เมื่อเข้าไปในประตู จะสามารถเข้าเล่นด่านโบนัสได้ ด้านโบนัสจะสิ้นสุดและกลับสู่ ACT ทันที เมื่อเก็บเหรียญเมดัลที่อยู่ในฉากได้ทั้งหมด หรือสัมผัสกับบล็อกประตู

❖ วิธีการเล่น

ต้องพยายามเก็บเหรียญเมดัลและแหวน โดยการเคลื่อนที่ไปรอบ ๆ จากที่หมุนวน โดยไม่ไปสัมผัสกับบล็อกประตู ใน 1 ด้านจะมีทั้งหมด 3 เลเยอร์ และเมื่อเก็บเหรียญได้ 1 อัน ผู้เล่นจะถูกส่งไปยังเลเยอร์ชั้นถัดไป





แผนที่โลก

ในแผนที่โลกสามารถเลือกเข้าสู่ ACT หรือเปลี่ยนตัวละครได้
ในแผนที่โลกจะถูกแบ่งออกเป็นโซน ๆ
เมื่อเคลียร์แต่ละ ACT ได้ พื้นที่บนแผนที่โลกจะขยายตัวขึ้นเรื่อย ๆ



ACT พิเศษของตัวละคร

ACT ที่มีไอคอนตัวละครแสดงอยู่ที่ประตูหรือหน้าจอเลือก ACT จะสามารถเข้าเล่นได้เฉพาะตัวละครตัวนั้น ๆ เท่านั้น
มาใช้ความสามารถของตัวละครเพื่อเคลียร์ ACT เหล่านี้กันเถอะ



เข้าสู่ ACT

เมื่อเข้าสู่ประตู ACT ที่เปิดอยู่ จะแสดง
ลิสต์ของ ACT ที่มีให้เลือก ณ ปัจจุบัน
ให้เลือกโดยปุ่มจอยสติ๊กหรือแป้นทิศทาง ←→ แล้วเลือก "เริ่มเกม"



ACT ผลไม้

ACT ที่มีไอคอนผลไม้แสดงอยู่ที่ประตูหรือหน้าจอเลือก ACT จะสามารถเข้าเล่นได้โดยการใช้ผลไม้ 1 ผล
มารวบรวมแหวนและเหรียญเมดัลใน ACT พิเศษที่จะเลื่อนแบบอัตโนมัตินี้กัน
ผลไม้ สามารถหาได้จากตามทางใน ACT อื่น ๆ หรือจากแอ็กแคปซูลที่จะปรากฏขึ้นมาหลังปราบบอสได้



การเปลี่ยนตัวละคร

สามารถเปลี่ยนตัวละครที่ควบคุมได้ ใน
การเล่นแบบ CO-OP ก็ยังสามารถเลือกตัว
ละครที่จะเล่นได้จากหน้าจอนี้



ร้านค้า

สามารถซื้อชิ้นส่วนปรับแต่งและปรับแต่ง
นักสู้หลักได้โดยใช้เหรียญเมดัลที่รวบรวมมา



ด้านฝึกซ้อม

สามารถฝึกการใช้แอ็กชันพิเศษของแต่ละตัวละครหรือเอเมอรัลด์พาวเวอร์ที่มีอยู่ได้





การเล่นแบบ CO-OP

เป็นโหมดที่สามารถเล่นแบบ CO-OP ได้สูงสุด 4 คน

*ต้องใช้คอนโทรลเลอร์หนึ่งอันสำหรับผู้เล่นแต่ละคนในการเล่น

ตอนเริ่มโหมดเนื้อเรื่อง/แผนที่โลก

การเล่นในแบบ CO-OP มีวิธีการดังต่อไปนี้

❖ ตอนเริ่มโหมดเนื้อเรื่อง/แผนที่โลก

สามารถเข้าร่วมเกมได้ตอนเลือกโหมดเนื้อเรื่องจากเมนูหลัก หรือจากหน้าจอเลือกตัวละครบนแผนที่โลก



*ผู้เล่นไม่สามารถเลือกตัวละครตัวเดียวกันได้

❖ ตอนเล่น ACT

ผู้เล่นอื่นสามารถกดปุ่มเข้าร่วมเกมในขณะที่ผู้เล่น 1P กำลังเล่น ACT อยู่ได้ เมื่อเลือกและกดตกลงจะสามารถเข้าร่วมการเล่นได้



วิธีการเล่น

วิธีการเล่นทั่ว ๆ ไปจะเหมือนกับตอนเล่นคนเดียว

ตัวละครที่หลุดออกจากหน้าจอหรือแพ้ไปแล้วจะอยู่ในสถานะสแตนด์บาย แต่จะกลับมาเล่นได้อีกครั้งโดยการกดปุ่มฟื้นกลับ

สามารถฟื้นกลับมาเล่นกี่ครั้งก็ได้ แต่หากตัวละครตัวสุดท้ายที่เหลืออยู่ในหน้าจอแพ้ขณะที่ผู้เล่นอื่นยังอยู่ในสถานะสแตนด์บาย จะทำให้แพ้เกม



ในฉากที่ผ่านด้วยตัวเองได้ยาก สามารถให้ผู้เล่นอื่นช่วยเล่นผ่านไปก่อนแทนได้ มีบาง ACT ที่สามารถเคลียร์ได้ง่ายกว่าโดยใช้ความสามารถของตัวละครบางตัวอยู่ด้วย จึงเป็นการดีที่จะลองเล่นโดยใช้ตัวละครหลาย ๆ ตัวร่วมกัน



*สำหรับผู้เล่นใหม่ แนะนำให้ใช้เทลส์ ซึ่งสามารถแบกเพื่อนขณะบินอยู่ได้

ยกเลิกการเล่น CO-OP

ขณะอยู่ในฉากแผนที่โลกหรือใน ACT ผู้เล่นอื่นที่ไม่ใช่ 1P สามารถยกเลิกการเล่น CO-OP กลางคันได้โดยการกดปุ่มออกค้างไว้

โหมดการต่อสู้

เป็นโหมดที่ผู้เล่นจะควบคุมนักสู้หลัก เพื่อต่อสู้ออนไลน์กับผู้เล่นอื่น หรือปรับแต่งนักสู้หลักของตัวเองได้



การต่อสู้ออนไลน์

เวอร์ชัน **Nintendo Switch™** ไม่รองรับโหมดการต่อสู้ออนไลน์

❖ การจับคู่

จับคู่กับผู้เล่นอื่น สามารถเข้าร่วมการต่อสู้ได้สูงสุด 8 คน แต่หากกรณีที่ไม่มีคนเข้าร่วมหลังผ่านไประยะเวลาหนึ่ง การต่อสู้จะเริ่มต้นขึ้นแม้ว่าจะมีผู้เล่นน้อยกว่า 8 คนก็ตาม

*หากไม่มีคู่ต่อสู้ที่เป็นผู้เล่นเข้าร่วม CPU จะกลายเป็นคู่ต่อสู้ของคุณ

❖ สร้างห้องเกม

สร้างห้องเกมด้วยตัวเองเพื่อหาผู้เล่นอื่นมาร่วมเล่น ผู้เล่นอื่นจะต้องกรอกหมายเลขห้องเกมที่แสดงขึ้นตอนสร้างห้องเกมเพื่อเข้าร่วมเล่น

❖ เข้าร่วมห้องเกม

สามารถกรอกหมายเลขห้องเกม เพื่อค้นหาห้องโดยตรงได้

วิธีการเล่น

ผู้เล่นที่มีคะแนนรวมมากที่สุดหลังจบการต่อสู้ครบ 3 รอบจะชนะเป็นอันดับ 1 คะแนนในแต่ละรอบจะได้รับมากหรือน้อยขึ้นอยู่กับอันดับการต่อสู้ที่ทำได้ สามารถรับเหรียญเมดัลได้ขึ้นอยู่กับอันดับที่ได้เมื่อสิ้นสุดรอบที่ 3 และอันดับการต่อสู้จะเปลี่ยนไป

ประเภทการต่อสู้

❖ ริงแข่ง

ไปให้ถึงเส้นชัยให้ได้เร็วกว่าผู้เล่นคนอื่น

❖ ต่อสู้

ยิงกระสุนเพื่อโจมตีผู้เล่นคนอื่น จะได้คะแนนเพิ่มเมื่อสร้างความเสียหายให้กับคู่ต่อสู้ และคะแนนจะลดลงเมื่อได้รับความเสียหาย เมื่อเปิดกล่องไอเทมในฉาก จะสามารถยิงกระสุนอันตรายพลังได้ 1 ครั้งต่อการเปิดกล่อง

❖ สะสมดาว

เก็บรวบรวมดาวภายในเวลาที่กำหนด สิ่งที่ต้องระวัง คือ หากได้รับความเสียหาย จะเสียดาวไป 1 ดวง

❖ เอาตัวรอด

อยู่รอดในฉากให้ได้จนจบการเล่น ในขณะที่ต้องหลบหลีกกระสุนปืนใหญ่ที่ยิงมาจากด้านหลังของหน้าจอ พื้นที่ยืนจะพังได้หากถูกกระสุนปืนใหญ่หรือยืนแช่อยู่บนนั้นเป็นเวลานาน หากตกออกไปนอกจอ จะไม่สามารถเข้าร่วมการต่อสู้ ณ ขณะนั้นได้อีก

ปรับแต่ง

สามารถเปลี่ยนชิ้นส่วนของนักสู้หลักได้ ไม่เพียงแต่ชนิดของแต่ละชิ้นส่วน แต่ยังรวมถึงสีสັນและแพทเทิร์นด้วย

*ความสามารถของนักสู้หลักจะไม่เปลี่ยนแปลง แม้ว่าจะเปลี่ยนชิ้นส่วน

ร้านค้า

สามารถใช้เหรียญเมดัลเพื่อซื้อชิ้นส่วนสำหรับนักสู้หลักได้ ชนิดของชิ้นส่วนที่สามารถซื้อได้จะเพิ่มขึ้นไปตามความคืบหน้าของเกม

การต่อสู้ออฟไลน์

❖ คนเดียว

สามารถเล่นคนเดียวในโหมดการต่อสู้แบบออฟไลน์ได้ คู่ต่อสู้ทั้งหมดจะเป็น CPU

❖ หลายคน

ผู้เล่นสูงสุด 4 คน สามารถเข้าร่วมในโหมดการต่อสู้แบบออฟไลน์ได้ ขณะเล่น หน้าจอจะถูกแบ่งและแสดงผลสำหรับผู้เล่นแต่ละคน

*ในโหมดการต่อสู้ออฟไลน์ จะไม่ได้รับเหรียญเมดัลและจะไม่มีการเปลี่ยนแปลงการจัดอันดับ

ข้อมูลผู้เล่น

แสดงข้อมูลของผู้เล่นในโหมดการต่อสู้และอันดับการต่อสู้



คำแนะนำ

- **วิธีผ่านบริดจ์ไอแลนด์**

นี่เป็นโซนแรกที่จะได้เล่น เนื่องจากมีหลายจุดที่เป็นการเคลื่อนที่ด้วยความเร็วสูง จึงควรระวังอย่าวิ่งชนศัตรู ในตอนท้ายของ ACT1 จะมีหุ่นเมก้าขนาดใหญ่โผล่มาไล่ล่าผู้เล่น ให้กระโดดหรือบินเพื่อหลบหลีกสิ่งกีดขวางและพุ่งไปข้างหน้าให้ได้เร็วที่สุด



- **หาช่องโหว่ของบอสให้เจอ**

บอสที่รอในตอนท้ายของ ACT จะมีการโจมตีที่ทรงพลัง ก่อนอื่น ต้องสังเกตการเคลื่อนไหวของบอสให้ดี แล้วเล็งไปที่จุดอ่อนที่จะปรากฏเป็นช่วงระยะเวลาสั้น ๆ หรือใช้การโจมตีของบอสเองเพื่อสร้างความเสียหาย



- **เมื่อรวบรวมเคออสเอเมอร์ลด์...**

เมื่อรวบรวมเคออสเอเมอร์ลด์ได้ครบทั้งหมด จะสามารถแปลงร่างเป็นสถานะซูเปอร์ได้ การแปลงร่างสามารถทำได้จากเมนูแหวนของเอเมอร์ลด์ฟาวเวอร์ เมื่อมีแหวนอยู่ 50 วงขึ้นไป





ประกาศ

ประกาศ เรื่อง แบบสอบถามทางอินเทอร์เน็ตเกี่ยวกับซอฟต์แวร์เกมของ SEGA

กราบขอบคุณลูกค้าทุกท่านที่ให้การอุดหนุนซอฟต์แวร์เกมของ SEGA ทางเราได้จัดทำแบบสอบถามออนไลน์พิเศษนี้ขึ้น เพื่อรวบรวมข้อคิดเห็นอันมีค่าจากลูกค้าทุกท่านสำหรับใช้อ้างอิงในอนาคตต่อไป

หากท่านประสงค์จะให้ความร่วมมือในการตอบแบบสอบถาม กรุณาล็อกอินผ่านเว็บไซต์ด้านล่าง อ่านข้อควรระวังอย่างละเอียดแล้วจึงตอบแบบสอบถาม



Prof.ASOBIN

URL แบบสอบถามทางอินเทอร์เน็ต [คลิกที่นี่](#)

- * ระยะเวลาในการดำเนินการจัดทำแบบสอบถาม 3 เดือนนับจากวันวางจำหน่าย
- * โปรดทราบว่า มีบางกรณีที่เกมที่วางจำหน่ายในเวอร์ชันพิมพ์ซ้ำหรือเวอร์ชันปรับราคา อาจไม่ได้มีการจัดทำแบบสอบถาม

ข้อควรระวัง

- * ท่านไม่สามารถตอบแบบสอบถามนี้จากโทรศัพท์มือถือได้
- * คำตอบที่ท่านตอบไว้จะถูกนำไปใช้ในรูปแบบของข้อมูลทางสถิติที่ไม่ระบุตัวบุคคล
- * ทางเราจะไม่ตอบคำถามใด ๆ ต่อเนื้อหาที่ท่านเขียนไว้ในแบบสอบถามนี้